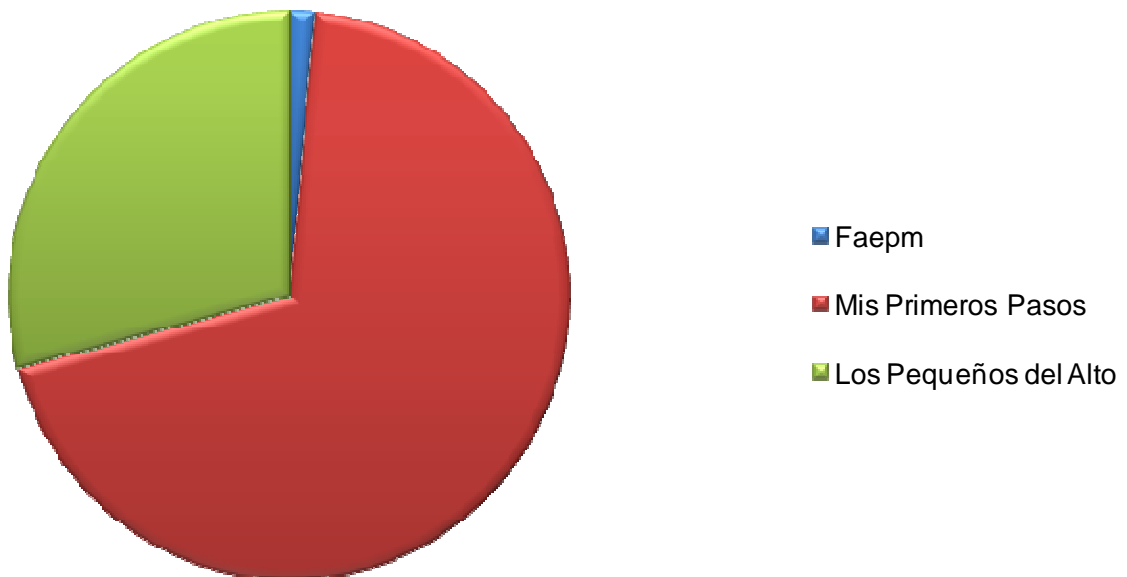


INGRESOS DE SALDOS Y CUENTAS DE ADMINISTRACION AÑO 2020.

	MONTO
Sala Cuna Mis Primeros Pasos San Rafael	238.965.819=
Fondos de Gestión de Apoyo a la Educación Municipal	5.057.115=
Sala Cuna Los Pequeños del Alto	100.156.147=
	<hr/>
Total Ingresos	344.179.081=

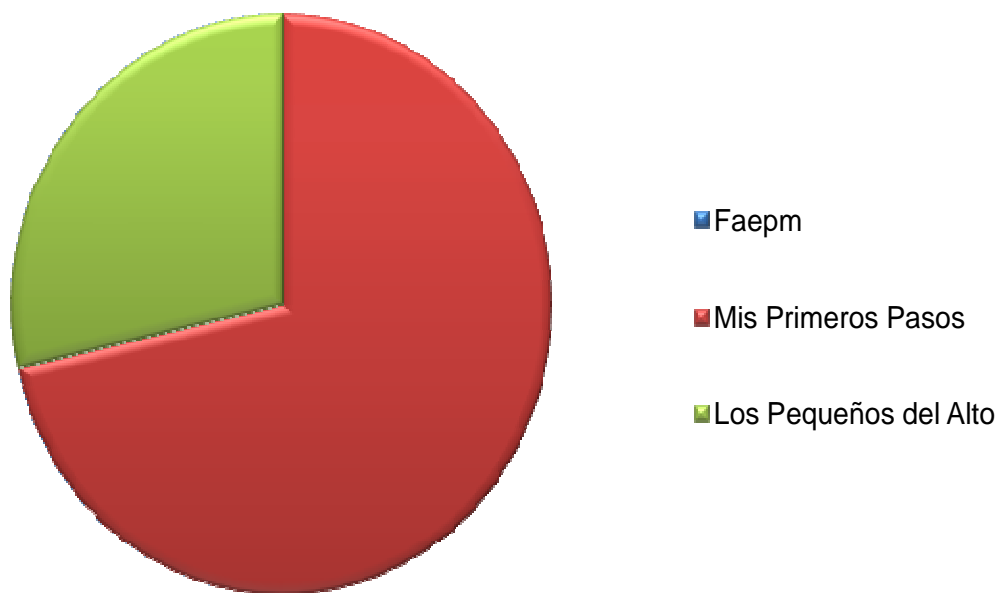
INGRESOS DE SALDOS Y CUENTAS DE ADMINISTRACION DE FONDOS AÑO 2020



EGRESOS EJECUTADOS AÑO 2020.

	MONTO	%
Sala Cuna Mis Primeros Pasos San Rafael	239.538.897=	100%
Fondos de Gestión de Apoyo a la Educación Municipal	0=	0%
Sala Cuna Los Pequeños del Alto	95.452.540=	95,30%
<hr/>		
Total Egresos	334.991.437=	
Saldo Cuentas de Administración Año 2020	18.983.466=	

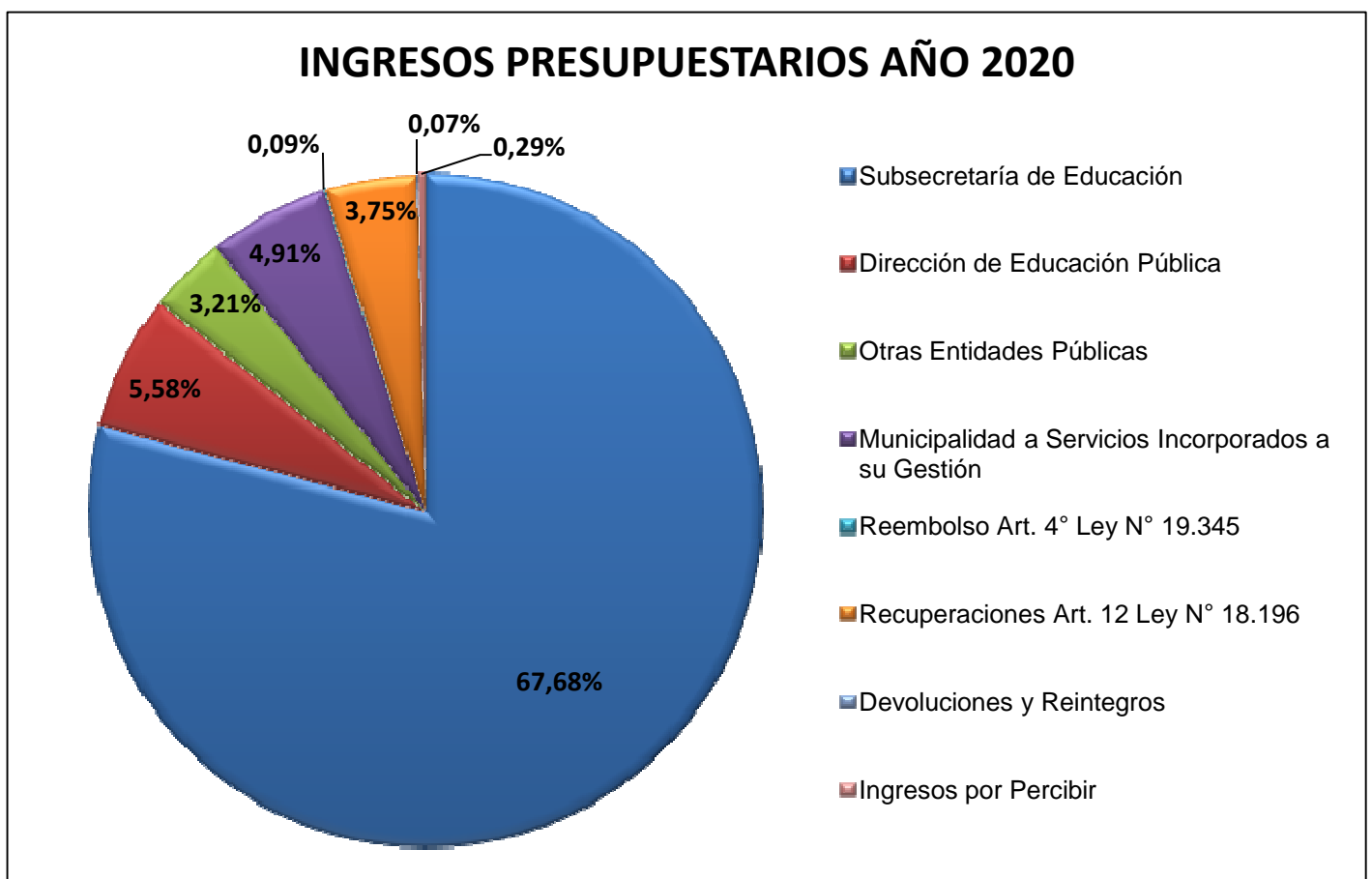
EGRESOS DE LO EJECUTADO AÑO 2020



DEPARTAMENTO DE EDUCACION MUNICIPAL SAN RAFAEL
ANÁLISIS FINANCIERO DEL DEPARTAMENTO DE EDUCACIÓN

INGRESOS PRESUPUESTARIOS AÑO 2020

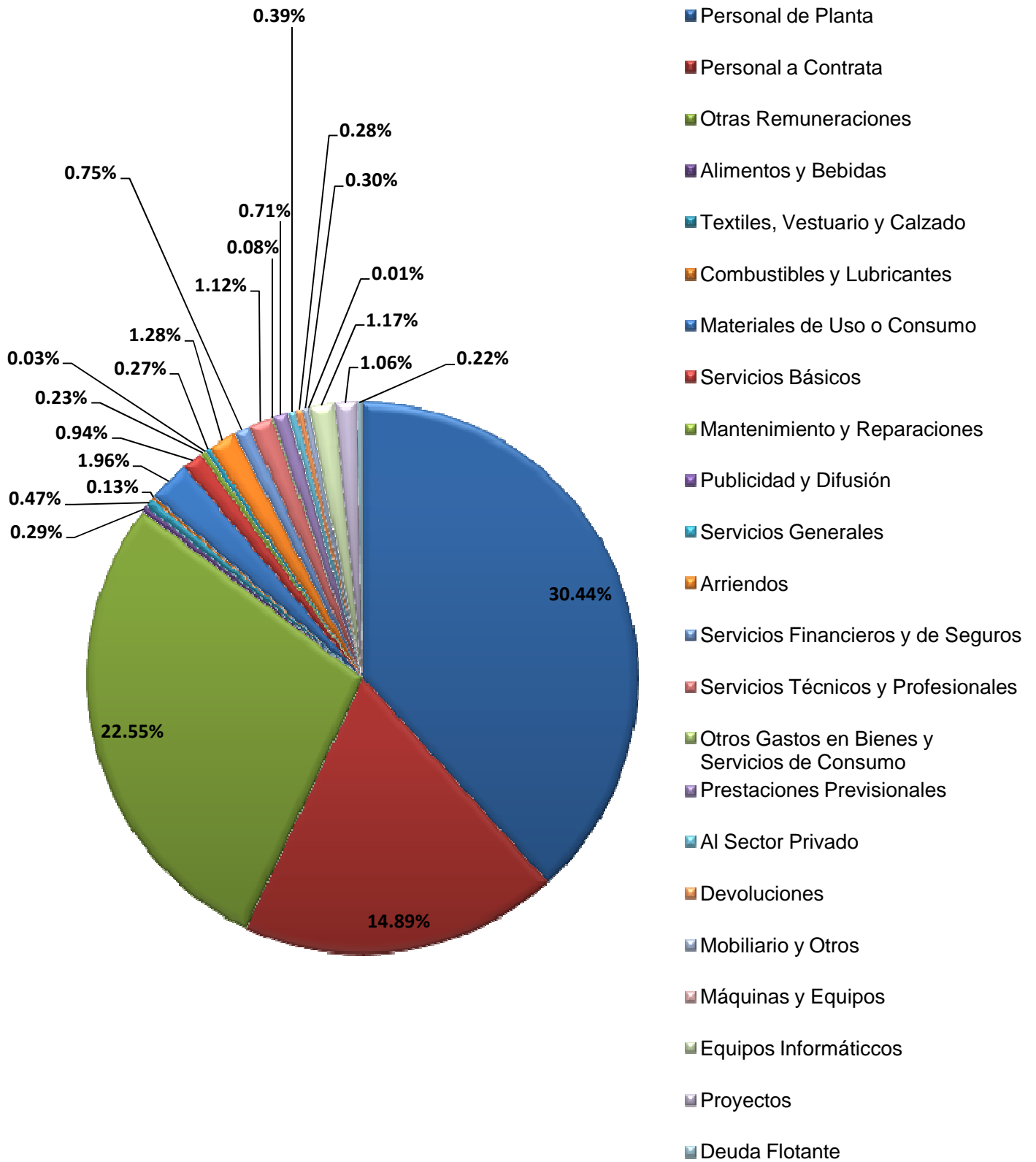
	MONTO	%
De la Subsecretaría de Educación	3.140.998.000=	67,68%
De la Dirección de Educación Pública	258.829.000=	5,58%
De Otras Entidades Públicas	149.037.000=	3,21%
De La Municipalidad A Servicios Incorporados a su Gestión	227.971.000=	4,91%
Reembolso Art. 4º Ley N° 19.345 (Devolución de Lic. Médicas Achs)	4.211.000=	0,09%
Recuperaciones Art. 12 Ley N° 18.196 (Devolución de Lic. Médicas Isapres y Caja Los Andes)	174.195.000=	3,75%
Devoluciones y Reintegros No Provenientes de Impuestos	3.243.000=	0,07%
Ingresos por Percibir	13.534.000=	0,29%
Total Ingresos	3.972.018.000=	85,58%



EGRESOS PRESUPUESTARIOS AÑO 2020

	MONTO	%
Personal de Planta	1.412.827.000=	30,44%
Personal a Contrata	691.177.000=	14,89%
Otras Remuneraciones	1.046.533.000=	22,55%
Alimentos y Bebidas	13.387.000=	0,29%
Textiles, Vestuario y Calzado	21.962.000=	0,47%
Combustibles y Lubricantes	5.949.000=	0,13%
Materiales de Uso o Consumo	90.757.000=	1,96%
Servicios Básicos	43.574.000=	0,94%
Mantenimiento y Reparaciones	10.491.000=	0,23%
Publicidad y Difusión	1.273.000=	0,03%
Servicios Generales	12.710.000=	0,27%
Arriendos	59.382.000=	1,28%
Servicios Financieros y de Seguros	35.063.000=	0,75%
Servicios Técnicos y Profesionales	52.193.000=	1,12%
Otros Gastos en Bienes y Servicios de Consumo	3.895.000=	0,08%
Prestaciones Previsionales	32.741.000=	0,71%
Al Sector Privado	18.277.000=	0,39%
Devoluciones	13.067.000=	0,28%
Mobiliario y Otros	13.846.000=	0,30%
Máquinas y Equipos	581.000=	0,01%
Equipos Informáticos	54.276.000=	1,17%
Proyectos	49.379.000=	1,06%
Deuda Flotante	10.336.000=	0,22%
	_____	_____
Total Egresos	3.693.676.000=	79,57%

EGRESOS PRESUPUESTARIOS AÑO 2020



El Saldo Final al 31 de Diciembre 2020 corresponde a un monto de \$ 843.797.196= los cuales se desglosan de la siguiente forma:

SALDOS AL 31 DE DICIEMBRE DE 2020

